

45° VUELTA A BOYACA 2024.

PROLOGO

CLASIFICACION PROLOGO. ELITE/SUB23




2 AL 6 DE
OCTUBRE DE 2024



PROLOGO / CHQUINQUIRA - SABOYA / 5.8 KM

2024-10-02

Puesto	Dorsal	Nombre	Equipo / Patrocinador	Pto. Control	Tiempo Final	Dif.	Vel. Prom.
ELITE/SUB23							
1.	25	Jefferson RUIZ ACUÑA	GW Erco Shimano	0:03:50,670	0:07:19,910	--	44,19 Km/h
2.	132	Carlos Andres CASTRO	Team Galiz- Ebrea Brewing	0:03:50,270	0:07:21,670	+0:01	44,01 Km/h
3.	23	Adrian Camilo BUSTAMANTE	GW Erco Shimano	0:03:44,770	0:07:26,670	+0:06	43,52 Km/h
4.	17	Cebastian CAMARGO	Colombia Potencia de Vida	0:03:50,470	0:07:31,770	+0:11	43,03 Km/h
5.	95	Maicon Stiven VIRGUEZ GORDILLO	Team Saboya	0:03:49,970	0:07:32,840	+0:12	42,92 Km/h
6.	6	Juan Manuel FAJARDO JEREZ	Team Boyaca es para Vivirla	0:03:53,170	0:07:40,100	+0:20	42,25 Km/h
7.	8	Brayan Estiven MOLANO ALVARADO	Team Boyaca es para Vivirla	0:04:07,370	0:07:41,970	+0:22	42,07 Km/h
8.	26	Andres Libardo MANCIPE	GW Erco Shimano	0:04:00,970	0:07:41,990	+0:22	42,07 Km/h
9.	22	Edgar Andres PINZON	GW Erco Shimano	0:04:05,370	0:07:45,540	+0:25	41,75 Km/h
10.	60	Omar Santiago CRUZ SIERRA	Villa de Leyva Merc Don Manuel FT	0:04:03,770	0:07:53,080	+0:33	41,09 Km/h
11.	133	Robert Andres PLAZAS FONSECA	Team Galiz- Ebrea Brewing	0:04:02,170	0:07:54,790	+0:34	40,94 Km/h
12.	4	Edwin Fabian RUBIO SIERRA	Team Boyaca es para Vivirla	0:04:09,270	0:07:55,200	+0:35	40,90 Km/h
13.	21	Robinson Fabian LOPEZ	GW Erco Shimano	0:04:12,870	0:07:57,720	+0:37	40,69 Km/h
14.	16	Anderson CASTRO	Colombia Potencia de Vida	0:04:02,670	0:07:59,450	+0:39	40,54 Km/h
15.	104	Ferney Alexander LOPEZ M	Team BioBoy Fab Bolsa Eco Rest	0:04:14,870	0:08:00,240	+0:40	40,47 Km/h
16.	5	Edwin Alejandro PATIÑO BELLO	Team Boyaca es para Vivirla	0:04:07,970	0:08:03,490	+0:43	40,20 Km/h
17.	31	Yonathan Miguel EUGENIO SUAREZ	EBSA Empresa de Energia De Boyaca	0:04:06,270	0:08:03,870	+0:43	40,17 Km/h
18.	14	Ivan Arturo OJEDA	Colombia Potencia de Vida	0:04:09,570	0:08:04,370	+0:44	40,13 Km/h
19.	24	Juan Carlos LOPEZ MORENO	GW Erco Shimano	0:04:14,470	0:08:04,720	+0:44	40,10 Km/h
20.	87	Cristian David RICO LEMUS	Team MR2 Paipa	0:04:21,470	0:08:05,400	+0:45	40,04 Km/h
21.	27	Daniel ARROYAVE	GW Erco Shimano	0:03:51,070	0:08:05,400	+0:45	40,04 Km/h
22.	111	Leison MACA	PEBI CRIC Nacional del Cauca	0:04:05,170	0:08:06,470	+0:46	39,96 Km/h
23.	51	Juan Diego ALBA BOLIVAR	Villa de Leyva Merc Don Manuel FT	0:04:16,370	0:08:06,600	+0:46	39,94 Km/h
24.	33	Elkin Stiven MALAVER ROBLES	EBSA Empresa de Energia De Boyaca	0:04:13,670	0:08:06,810	+0:46	39,93 Km/h
25.	3	Hugo Alejandro ALVAREZ CUY	Team Boyaca es para Vivirla	0:04:02,270	0:08:10,650	+0:50	39,62 Km/h
26.	10	Sebastian ALBARRACIN FONSECA	Team Boyaca es para Vivirla	0:04:11,470	0:08:10,960	+0:51	39,59 Km/h
27.	101	Carlos Andres VELANDIA PEREZ	Team BioBoy Fab Bolsa Eco Rest	0:04:05,970	0:08:11,000	+0:51	39,59 Km/h
28.	105	Juan Miguel GUEVARA CAMARGO	Team BioBoy Fab Bolsa Eco Rest	0:04:21,470	0:08:11,150	+0:51	39,58 Km/h
29.	72	Nelson Javier BARRAGAN ROJAS	Fuerzas Armadas	0:04:16,370	0:08:11,590	+0:51	39,54 Km/h
30.	44	Andres Sebastan UMBARILA S.	SHC Cycling Team	0:04:02,170	0:08:11,940	+0:52	39,51 Km/h
31.	143	Camilo TORRES	Celucambio Flejes Bonelo	0:04:16,770	0:08:13,560	+0:53	39,38 Km/h
32.	71	Jhon Fredy AVILA CARO	Fuerzas Armadas	0:04:06,670	0:08:15,110	+0:55	39,26 Km/h
33.	155	Joseph FLOREZ CASAS	MIXTO UNO	0:04:08,970	0:08:15,700	+0:55	39,21 Km/h
34.	141	Joel BARON	Celucambio Flejes Bonelo	0:04:26,670	0:08:15,720	+0:55	39,21 Km/h
35.	102	Jhonatan David SANCHEZ TORRES	Team BioBoy Fab Bolsa Eco Rest	0:04:14,470	0:08:16,690	+0:56	39,13 Km/h
36.	54	Heiner Rodrigo PARRA BUSTAMANTE	Villa de Leyva Merc Don Manuel FT	0:04:26,670	0:08:17,260	+0:57	39,09 Km/h
37.	125	Brayan Fernando MEDINA REYES	TEAM SIACHOQUE ECFCS	0:04:21,170	0:08:17,650	+0:57	39,06 Km/h
38.	32	Jose Antonio ALARCON MORALES	EBSA Empresa de Energia De Boyaca	0:04:15,370	0:08:18,470	+0:58	38,99 Km/h
39.	7	Joan Sebastian VELANDIA TENZA	Team Boyaca es para Vivirla	0:04:20,670	0:08:19,980	+1:00	38,88 Km/h
40.	18	Julian ALARCON	Colombia Potencia de Vida	0:04:26,170	0:08:21,800	+1:01	38,73 Km/h
41.	1	David Sebastian RIAÑO PINEDA	Team Boyaca es para Vivirla	0:04:26,270	0:08:22,900	+1:02	38,65 Km/h
42.	53	Wilson Enrique RODRIGUEZ	Villa de Leyva Merc Don Manuel FT	0:04:28,470	0:08:23,530	+1:03	38,60 Km/h
43.	15	Johan GARCIA	Colombia Potencia de Vida	0:04:32,970	0:08:23,930	+1:04	38,57 Km/h
44.	37	Jose Elias TOBASIA PUENTES	EBSA Empresa de Energia De Boyaca	0:04:26,570	0:08:24,070	+1:04	38,56 Km/h
45.	123	Jose Alejandro MARTINEZ ZULUAGA	TEAM SIACHOQUE ECFCS	0:04:23,970	0:08:24,250	+1:04	38,55 Km/h
46.	83	Juan Sebastian FONSECA C	Team MR2 Paipa	0:04:13,670	0:08:24,400	+1:04	38,54 Km/h
47.	43	Juan Manuel HERNANDEZ GAMBA	SHC Cycling Team	0:04:17,370	0:08:24,600	+1:04	38,52 Km/h
48.	134	Juan Diego ESTUPIÑAN DIAZ	Team Galiz- Ebrea Brewing	0:04:22,070	0:08:25,370	+1:05	38,46 Km/h
49.	58	Yonatan Andres CASTRO IBAÑEZ	Villa de Leyva Merc Don Manuel FT	0:04:29,970	0:08:26,290	+1:06	38,39 Km/h
50.	52	Salvador MORENO HERNANDEZ	Villa de Leyva Merc Don Manuel FT	0:04:29,670	0:08:27,450	+1:07	38,30 Km/h



Innovando el cronometraje electrónico colombiano..

tctsas.co / +57 3102314573



45° VUELTA A BOYACA 2024.

PROLOGO


CLASIFICACION PROLOGO. ELITE/SUB23



2 AL 6 DE
OCTUBRE DE 2024



Puesto	Dorsal	Nombre	Equipo / Patrocinador	Pto. Control	Tiempo Final	Dif.	Vel. Prom.
51.	62	Juan Sebastian CAÑAS TORRES	Ottis Alcaldia Nobsa La Carolina IPS	0:04:25,970	0:08:27,480	+1:07	38,30 Km/h
52.	65	Juan Manuel CORDERO H	Ottis Alcaldia Nobsa La Carolina IPS	0:04:18,270	0:08:27,540	+1:07	38,30 Km/h
53.	59	Juan David RINCON BERNAL	Villa de Leyva Merc Don Manuel FT		0:08:29,120	+1:09	38,18 Km/h
54.	92	Rafael David MARTINEZ NUÑEZ	Team Saboya	0:04:16,170	0:08:31,500	+1:11	38,00 Km/h
55.	91	Hector Jairo SANCHEZ MARTINEZ	Team Saboya	0:04:14,770	0:08:31,630	+1:11	37,99 Km/h
56.	56	Edwin Steven AVELLA RICO	Villa de Leyva Merc Don Manuel FT	0:04:30,070	0:08:32,440	+1:12	37,93 Km/h
57.	34	Julian David MOLANO BENAVIDES	EBSA Empresa de Energia De Boyaca	0:04:27,870	0:08:33,890	+1:13	37,82 Km/h
58.	35	Cristian Camilo CUBIDES MORALES	EBSA Empresa de Energia De Boyaca	0:04:16,070	0:08:35,910	+1:16	37,68 Km/h
59.	67	Josue Ricardo RODRIGUEZ JACOME	Ottis Alcaldia Nobsa La Carolina IPS	0:04:22,870	0:08:36,870	+1:16	37,61 Km/h
60.	126	Brayan ACUÑA	TEAM SIACHOQUE ECFCS	0:04:31,170	0:08:37,660	+1:17	37,55 Km/h
61.	81	Diego Alexander ROSAS F	Team MR2 Paipa	0:04:25,470	0:08:37,780	+1:17	37,54 Km/h
62.	13	Marlon DIAGAMA	Colombia Potencia de Vida	0:04:25,770	0:08:39,210	+1:19	37,44 Km/h
63.	161	Diego Fernando CUERVO NIÑO	MIXTO DOS	0:04:30,570	0:08:39,680	+1:19	37,40 Km/h
64.	157	Diego LEGIZAMON	MIXTO UNO	0:04:32,470	0:08:40,200	+1:20	37,36 Km/h
65.	164	Cristian D. MOJICA	MIXTO DOS	0:04:27,070	0:08:40,210	+1:20	37,36 Km/h
66.	73	Nairo Estiben TIBOCHA MORENO	Fuerzas Armadas	0:04:30,770	0:08:40,810	+1:20	37,32 Km/h
67.	63	Cristian Camilo CAMARGO H	Ottis Alcaldia Nobsa La Carolina IPS	0:04:33,270	0:08:40,910	+1:21	37,31 Km/h
68.	55	Sebastian Orlando CARO MONROY	Villa de Leyva Merc Don Manuel FT	0:04:30,070	0:08:41,200	+1:21	37,29 Km/h
69.	93	Luis Eduardo SUAREZ AVILA	Team Saboya	0:04:34,170	0:08:41,610	+1:21	37,26 Km/h
70.	103	Esteban David ALFONSO HUERTAS	Team BioBoy Fab Bolsa Eco Rest	0:04:36,070	0:08:41,790	+1:21	37,25 Km/h
71.	42	Reinel Humberto ZAUQUE MORENO	SHC Cycling Team	0:04:30,870	0:08:41,850	+1:21	37,25 Km/h
72.	12	Nicolás GOMEZ	Colombia Potencia de Vida	0:04:28,970	0:08:42,700	+1:22	37,19 Km/h
73.	36	Luis Miguel SOCHA ROJAS	EBSA Empresa de Energia De Boyaca	0:04:33,670	0:08:43,510	+1:23	37,13 Km/h
74.	9	Anderson Alejandro FAGUA BOSIGA	Team Boyaca es para Vivirla	0:04:30,470	0:08:43,720	+1:23	37,11 Km/h
75.	61	Yimi Orlando DURAN MENDIVELSO	Ottis Alcaldia Nobsa La Carolina IPS	0:04:42,960	0:08:43,970	+1:24	37,10 Km/h
76.	2	Camilo Alfonso ALVAREZ CUY	Team Boyaca es para Vivirla	0:04:36,370	0:08:44,850	+1:24	37,03 Km/h
77.	68	Juan Carlos CRUZ MUÑOZ	Ottis Alcaldia Nobsa La Carolina IPS	0:04:38,670	0:08:45,740	+1:25	36,97 Km/h
78.	94	Kevin Andres ALVARADO SANCHEZ	Team Saboya	0:04:43,370	0:08:48,190	+1:28	36,80 Km/h
79.	106	Faber Manuel CUCAITA MORALES	Team BioBoy Fab Bolsa Eco Rest	0:04:44,670	0:08:48,380	+1:28	36,79 Km/h
80.	97	Eduar VILLAMIL AVILA	Team Saboya	0:04:36,870	0:08:50,320	+1:30	36,65 Km/h
81.	86	Jhon Haider GUATIBONZA BECERRA	Team MR2 Paipa	0:04:16,970	0:08:52,310	+1:32	36,52 Km/h
82.	96	William Ernesto GUTIERREZ JIMENEZ	Team Saboya	0:04:38,370	0:08:53,630	+1:33	36,42 Km/h
83.	45	Norberto TELLEZ DIAZ	SHC Cycling Team	0:04:31,870	0:08:53,790	+1:33	36,41 Km/h
84.	57	Diego Armando SORACA CABEZAS	Villa de Leyva Merc Don Manuel FT	0:04:27,070	0:08:53,890	+1:33	36,41 Km/h
85.	84	Mario Alberto ROJAS R	Team MR2 Paipa	0:04:32,470	0:08:54,210	+1:34	36,38 Km/h
86.	64	David Santiago DAZA SUAREZ	Ottis Alcaldia Nobsa La Carolina IPS	0:04:32,270	0:09:01,410	+1:41	35,90 Km/h
87.	66	Edwin Fernando RIOS MESA	Ottis Alcaldia Nobsa La Carolina IPS	0:04:44,870	0:09:03,300	+1:43	35,78 Km/h
88.	145	Brian David NARVAEZ GARZON	Celucambio Flejes Bonelo	0:04:49,270	0:09:04,070	+1:44	35,73 Km/h
89.	135	Miler PLAZAS	Team Galiz- Ebrea Brewing	0:04:40,070	0:09:04,610	+1:44	35,69 Km/h
90.	163	Wilmer Alejandro PEREZ GARCIA	MIXTO DOS	0:04:46,070	0:09:04,670	+1:44	35,69 Km/h
91.	75	Hender Alonso CHAVES CARREÑO	Fuerzas Armadas	0:04:40,070	0:09:04,800	+1:44	35,68 Km/h
92.	82	Yeison Ricardo OCHOA P	Team MR2 Paipa	0:04:49,870	0:09:07,270	+1:47	35,52 Km/h
93.	112	Brayan RUIZ	PEBI CRIC Nacional del Cauca	0:04:31,770	0:09:07,570	+1:47	35,50 Km/h
94.	76	Erick Santiago MURIEL DIAZ	Fuerzas Armadas	0:04:39,770	0:09:07,750	+1:47	35,49 Km/h
95.	46	Julian David SANCHEZ RODRIGUEZ	SHC Cycling Team	0:04:45,370	0:09:07,980	+1:48	35,47 Km/h
96.	124	Wilson Ferney CASALLAS NIÑO	TEAM SIACHOQUE ECFCS	0:04:50,770	0:09:10,670	+1:50	35,30 Km/h
97.	144	Juan Pablo SANCHEZ	Celucambio Flejes Bonelo	0:04:54,670	0:09:12,880	+1:52	35,16 Km/h
98.	156	Luis Fernando SAENZ RODRIGUEZ	MIXTO UNO	0:04:45,870	0:09:12,920	+1:53	35,15 Km/h
99.	121	Wilmer Antonio VARGAS CEPEDA	TEAM SIACHOQUE ECFCS	0:04:54,870	0:09:14,960	+1:55	35,02 Km/h
100.	152	Andres Felipe CANGREJO VANEGAS	MIXTO UNO	0:04:46,370	0:09:16,420	+1:56	34,93 Km/h
101.	85	Jose Oliverio PATIÑO C	Team MR2 Paipa	0:04:52,470	0:09:16,630	+1:56	34,92 Km/h
102.	41	William Andres GUASCA CRISTANCHO	SHC Cycling Team	0:04:36,470	0:09:16,830	+1:56	34,91 Km/h
103.	74	Brayan Camilo GARCIA BOYACA	Fuerzas Armadas	0:04:51,170	0:09:20,980	+2:01	34,65 Km/h
104.	142	Gabriel HERNANDEZ	Celucambio Flejes Bonelo	0:04:44,270	0:09:21,050	+2:01	34,64 Km/h



Innovando el cronometraje electrónico colombiano..

tctsas.co / +57 3102314573



45° VUELTA A BOYACA 2024.

PROLOGO

CLASIFICACION PROLOGO. ELITE/SUB23



2 AL 6 DE
OCTUBRE DE 2024



Puesto	Dorsal	Nombre	Equipo / Patrocinador	Pto. Control	Tiempo Final	Dif.	Vel. Prom.
105.	162	Javier Dario SUAREZ FIGUEROA	MIXTO DOS	0:04:45,170	0:09:24,270	+2:04	34,45 Km/h
106.	77	Johan Stiven VALBUENA HERNANDEZ	Fuerzas Armadas	0:04:52,670	0:09:36,310	+2:16	33,73 Km/h
107.	165	Carlos Mario CASTAÑO SUAZA	MIXTO DOS	0:04:57,370	0:09:40,730	+2:20	33,47 Km/h
108.	115	Adrian Alejandro CUETOCUE	PEBI CRIC Nacional del Cauca	0:04:37,670	0:09:41,520	+2:21	33,42 Km/h
109.	154	Alejandro JEREZ JEREZ	MIXTO UNO	0:04:52,670	0:09:44,910	+2:25	33,23 Km/h
110.	153	Wilson Fernando CARVAJAL ALBARRACIN	MIXTO UNO	0:05:11,070	0:09:57,150	+2:37	32,55 Km/h
111.	113	Deber Fabian CONEJO	PEBI CRIC Nacional del Cauca	0:04:51,970	0:10:11,180	+2:51	31,80 Km/h
112.	114	Fabian PENAGOS	PEBI CRIC Nacional del Cauca	0:04:55,370	0:10:23,450	+3:03	31,18 Km/h
113.	122	Jorge Eliecer RINCON ALBARRACIN	TEAM SIACHOQUE ECFCS	0:06:48,370	0:10:55,560	+3:35	29,65 Km/h
114.	11	Jeisson CASALLAS RINCON	Colombia Potencia de Vida	0:07:45,970	0:11:33,250	+4:13	28,04 Km/h
DNS	131	Alexis CAMACHO BERNAL	Team Galiz- Ebreca Brewing				0,00 Km/h
DNS	151	Jhojan Sneider QUINTERO B	MIXTO UNO				0,00 Km/h



Innovando el cronometraje electrónico colombiano..

tctsas.co / +57 3102314573



45° VUELTA A BOYACA 2024.

PROLOGO

CLASIFICACION PROLOGO SUB23 ELITE/SUB23



2 AL 6 DE
OCTUBRE DE 2024



PROLOGO / CHQUINQUIRA - SABOYA / 5.8 KM

2024-10-02

Pue	Dor	Pais	Lastname	Equipo	Cat.	Tiempo	Dif.	Vel. Prom
1.	25		Jefferson RUIZ ACUÑA	GW Erco Shimano	SUB23	0:07:19,910	--	44,19 Km/h
2.	132		Carlos Andres CASTRO	Team Galiz- Ebreca Brewing	SUB23	0:07:21,670	+0:01	44,01 Km/h
3.	17		Cebastian CAMARGO	Colombia Potencia de Vida	SUB23	0:07:31,770	+0:11	43,03 Km/h
4.	6		Juan Manuel FAJARDO JEREZ	Team Boyaca es para Vivirla	SUB23	0:07:40,100	+0:20	42,25 Km/h
5.	8		Brayan Estiven MOLANO ALVARADO	Team Boyaca es para Vivirla	SUB23	0:07:41,970	+0:22	42,07 Km/h
6.	26		Andres Libardo MANCIPE	GW Erco Shimano	SUB23	0:07:41,990	+0:22	42,07 Km/h
7.	60		Omar Santiago CRUZ SIERRA	Villa de Leyva Merc Don	SUB23	0:07:53,080	+0:33	41,09 Km/h
8.	133		Robert Andres PLAZAS FONSECA	Team Galiz- Ebreca Brewing	SUB23	0:07:54,790	+0:34	40,94 Km/h
9.	4		Edwin Fabian RUBIO SIERRA	Team Boyaca es para Vivirla	SUB23	0:07:55,200	+0:35	40,90 Km/h
10.	16		Anderson CASTRO	Colombia Potencia de Vida	SUB23	0:07:59,450	+0:39	40,54 Km/h
11.	14		Ivan Arturo OJEDA	Colombia Potencia de Vida	SUB23	0:08:04,370	+0:44	40,13 Km/h
12.	3		Hugo Alejandro ALVAREZ CUY	Team Boyaca es para Vivirla	SUB23	0:08:10,650	+0:50	39,62 Km/h
13.	10		Sebastian ALBARRACIN FONSECA	Team Boyaca es para Vivirla	SUB23	0:08:10,960	+0:51	39,59 Km/h
14.	44		Andres Sebastan UMBARILA S.	SHC Cycling Team	SUB23	0:08:11,940	+0:52	39,51 Km/h
15.	143		Camilo TORRES	Celucambio Flejes Bonelo	SUB23	0:08:13,560	+0:53	39,38 Km/h
16.	155		Joseph FLOREZ CASAS	MIXTO UNO	SUB23	0:08:15,700	+0:55	39,21 Km/h
17.	141		Joel BARON	Celucambio Flejes Bonelo	SUB23	0:08:15,720	+0:55	39,21 Km/h
18.	102		Jhonatan David SANCHEZ TORRES	Team BioBoy Fab Bolsa Eco	SUB23	0:08:16,690	+0:56	39,13 Km/h
19.	125		Brayan Fernando MEDINA REYES	TEAM SIACHOQUE ECFCS	SUB23	0:08:17,650	+0:57	39,06 Km/h
20.	7		Joan Sebastian VELANDIA TENZA	Team Boyaca es para Vivirla	SUB23	0:08:19,980	+1:00	38,88 Km/h
21.	18		Julian ALARCON	Colombia Potencia de Vida	SUB23	0:08:21,800	+1:01	38,73 Km/h
22.	1		David Sebastian RIAÑO PINEDA	Team Boyaca es para Vivirla	SUB23	0:08:22,900	+1:02	38,65 Km/h
23.	37		Jose Elias TOBASIA PUENTES	EBSA Empresa de Energia De	SUB23	0:08:24,070	+1:04	38,56 Km/h
24.	123		Jose Alejandro MARTINEZ ZULUAGA	TEAM SIACHOQUE ECFCS	SUB23	0:08:24,250	+1:04	38,55 Km/h
25.	83		Juan Sebastian FONSECA C	Team MR2 Paipa	SUB23	0:08:24,400	+1:04	38,54 Km/h
26.	43		Juan Manuel HERNANDEZ GAMBA	SHC Cycling Team	SUB23	0:08:24,600	+1:04	38,52 Km/h
27.	134		Juan Diego ESTUPIÑAN DIAZ	Team Galiz- Ebreca Brewing	SUB23	0:08:25,370	+1:05	38,46 Km/h
28.	58		Yonatan Andres CASTRO IBAÑEZ	Villa de Leyva Merc Don	SUB23	0:08:26,290	+1:06	38,39 Km/h
29.	62		Juan Sebastian CAÑAS TORRES	Ottis Alcaldia Nobsa La	SUB23	0:08:27,480	+1:07	38,30 Km/h
30.	65		Juan Manuel CORDERO H	Ottis Alcaldia Nobsa La	SUB23	0:08:27,540	+1:07	38,30 Km/h
31.	59		Juan David RINCON BERNAL	Villa de Leyva Merc Don	SUB23	0:08:29,120	+1:09	38,18 Km/h
32.	92		Rafael David MARTINEZ NUÑEZ	Team Saboya	SUB23	0:08:31,500	+1:11	38,00 Km/h
33.	67		Josue Ricardo RODRIGUEZ JACOME	Ottis Alcaldia Nobsa La	SUB23	0:08:36,870	+1:16	37,61 Km/h
34.	126		Brayan ACUÑA	TEAM SIACHOQUE ECFCS	SUB23	0:08:37,660	+1:17	37,55 Km/h
35.	81		Diego Alexander ROSAS F	Team MR2 Paipa	SUB23	0:08:37,780	+1:17	37,54 Km/h
36.	13		Marlon DIAGAMA	Colombia Potencia de Vida	SUB23	0:08:39,210	+1:19	37,44 Km/h
37.	157		Diego LEGIZAMON	MIXTO UNO	SUB23	0:08:40,200	+1:20	37,36 Km/h
38.	164		Cristian D. MOJICA	MIXTO DOS	SUB23	0:08:40,210	+1:20	37,36 Km/h
39.	73		Nairo Estiben TIBOCHA MORENO	Fuerzas Armadas	SUB23	0:08:40,810	+1:20	37,32 Km/h
40.	63		Cristian Camilo CAMARGO H	Ottis Alcaldia Nobsa La	SUB23	0:08:40,910	+1:21	37,31 Km/h
41.	93		Luis Eduardo SUAREZ AVILA	Team Saboya	SUB23	0:08:41,610	+1:21	37,26 Km/h
42.	103		Esteban David ALFONSO HUERTAS	Team BioBoy Fab Bolsa Eco	SUB23	0:08:41,790	+1:21	37,25 Km/h
43.	42		Reinel Humberto ZAQUE MORENO	SHC Cycling Team	SUB23	0:08:41,850	+1:21	37,25 Km/h
44.	36		Luis Miguel SOCHA ROJAS	EBSA Empresa de Energia De	SUB23	0:08:43,510	+1:23	37,13 Km/h
45.	9		Anderson Alejandro FAGUA BOSIGA	Team Boyaca es para Vivirla	SUB23	0:08:43,720	+1:23	37,11 Km/h



Innovando el cronometraje electrónico colombiano..

tctsas.co / +57 3102314573



45° VUELTA A BOYACA 2024.

PROLOGO


CLASIFICACION PROLOGO SUB23 ELITE/SUB23



2 AL 6 DE
OCTUBRE DE 2024



Pue	Dor	Pais	Lastname	Equipo	Cat.	Tiempo	Dif.	Vel. Prom
46.	61		Yimi Orlando DURAN MENDIVELSO	Ottis Alcaldia Nobsa La	SUB23	0:08:43,970	+1:24	37,10 Km/h
47.	2		Camilo Alfonso ALVAREZ CUY	Team Boyaca es para Vivirla	SUB23	0:08:44,850	+1:24	37,03 Km/h
48.	94		Kevin Andres ALVARADO SANCHEZ	Team Saboya	SUB23	0:08:48,190	+1:28	36,80 Km/h
49.	96		William Ernesto GUTIERREZ JIMENEZ	Team Saboya	SUB23	0:08:53,630	+1:33	36,42 Km/h
50.	45		Norberto TELLEZ DIAZ	SHC Cycling Team	SUB23	0:08:53,790	+1:33	36,41 Km/h
51.	64		David Santiago DAZA SUAREZ	Ottis Alcaldia Nobsa La	SUB23	0:09:01,410	+1:41	35,90 Km/h
52.	66		Edwin Fernando RIOS MESA	Ottis Alcaldia Nobsa La	SUB23	0:09:03,300	+1:43	35,78 Km/h
53.	145		Brian David NARVAEZ GARZON	Celucambio Flejes Bonelo	SUB23	0:09:04,070	+1:44	35,73 Km/h
54.	135		Miler PLAZAS	Team Galiz- Ebreca Brewing	SUB23	0:09:04,610	+1:44	35,69 Km/h
55.	163		Wilmer Alejandro PEREZ GARCIA	MIXTO DOS	SUB23	0:09:04,670	+1:44	35,69 Km/h
56.	75		Hender Alonso CHAVES CARREÑO	Fuerzas Armadas	SUB23	0:09:04,800	+1:44	35,68 Km/h
57.	82		Yeison Ricardo OCHOA P	Team MR2 Paipa	SUB23	0:09:07,270	+1:47	35,52 Km/h
58.	112		Brayan RUIZ	PEBI CRIC Nacional del Cauca	SUB23	0:09:07,570	+1:47	35,50 Km/h
59.	76		Erick Santiago MURIEL DIAZ	Fuerzas Armadas	SUB23	0:09:07,750	+1:47	35,49 Km/h
60.	46		Julian David SANCHEZ RODRIGUEZ	SHC Cycling Team	SUB23	0:09:07,980	+1:48	35,47 Km/h
61.	124		Wilson Ferney CASALLAS NIÑO	TEAM SIACHOQUE ECFCS	SUB23	0:09:10,670	+1:50	35,30 Km/h
62.	144		Juan Pablo SANCHEZ	Celucambio Flejes Bonelo	SUB23	0:09:12,880	+1:52	35,16 Km/h
63.	121		Wilmer Antonio VARGAS CEPEDA	TEAM SIACHOQUE ECFCS	SUB23	0:09:14,960	+1:55	35,02 Km/h
64.	152		Andres Felipe CANGREJO VANEGAS	MIXTO UNO	SUB23	0:09:16,420	+1:56	34,93 Km/h
65.	74		Brayan Camilo GARCIA BOYACA	Fuerzas Armadas	SUB23	0:09:20,980	+2:01	34,65 Km/h
66.	142		Gabriel HERNANDEZ	Celucambio Flejes Bonelo	SUB23	0:09:21,050	+2:01	34,64 Km/h
67.	77		Johan Stiven VALBUENA HERNANDEZ	Fuerzas Armadas	SUB23	0:09:36,310	+2:16	33,73 Km/h
68.	154		Alejandro JEREZ JEREZ	MIXTO UNO	SUB23	0:09:44,910	+2:25	33,23 Km/h
69.	153		Wilson Fernando CARVAJAL ALBARRACIN	MIXTO UNO	SUB23	0:09:57,150	+2:37	32,55 Km/h
70.	114		Fabian PENAGOS	PEBI CRIC Nacional del Cauca	SUB23	0:10:23,450	+3:03	31,18 Km/h
71.	122		Jorge Eliecer RINCON ALBARRACIN	TEAM SIACHOQUE ECFCS	SUB23	0:10:55,560	+3:35	29,65 Km/h



Innovando el cronometraje electrónico colombiano..

tctsas.co / +57 3102314573



BOLETIN DE NOVEDADES - JURADO DE COMISARIOS

NO TOMARON LA PARTIDA: Los dorsales 131 y 151

SANCIONES Y MULTAS: Por infracción al artículo 2.12.007 Numeral 9.4, no respetar la distancia mínima de 25 metros en la contrareloj:

20 segundos de sanción y \$50.000 a cada uno de los corredores Nos. 27, 34 y 161

\$50.000 a cada uno de los Directores Deportivos de GW Erco Shimano, EBSA y Mixto Uno.

ADVERTENCIA POR UNICA VEZ: A los corredores y equipos que no hicieron presencia en el acto de Presentación en la Basílica.

PRIMERA ETAPA: CIRCUITO CHIQUINQUIRA

FECHA: jueves 3 de octubre de 2024

SITIO DE SALIDA Y LLEGADA: Chiquinquirá, Casa de la Cultura

HORA DE SALIDA DAMAS: 8:00 A.M.

PRESENTACION DE CORREDORAS: Entre las 7:30 y las 7:45 a.m.

CANTIDAD DE GIROS: 7 DISTANCIA: 60.2 KMS

METAS VOLANTES: 1. VUELTA 3 2. VUELTA 6

HORA DE SALIDA HOMBRES: 10:00 A.M.

PRESENTACION DE CORREDORES: Entre las 9:00 y las 9:50 a.m.

CANTIDAD DE GIROS: 16 DISTANCIA: 137.6 KMS

METAS VOLANTES: 1. VUELTA 4 2. VUELTA 8 3. VUELTA 12

REGLAMENTACION DEL CIRCUITO:

1. Los equipos podrán utilizar un vehículo acompañante.
2. Podrán instalar puestos fijos de auxilio mecánico y abastecimiento a lo largo del recorrido, con excepción de 200 metros antes y después de la meta.
3. El abastecimiento se permite después de la segunda vuelta y hasta faltando 2 vueltas para el final.
4. Corredores alcanzados deberán continuar y culminará cuando el grupo puntero lo haga. Al tiempo agendado se le sumará el tiempo de la peor vuelta.

Con este guarismo se determina si puede continuar en carrera teniendo en cuenta el **límite de clasificación, del 18%**.

LIMITE DE CLASIFICACION: 18%

CONTROL MEDICO: Casa de la Cultura

Fdo. JURADO DE COMISARIOS